

# Peereboom

hulpmiddelen & aangepast meubilair

*In 8 stappen klaar!* **Aanvraag  
schoolmeubilair**

*Stappenplan UWV-aanvraag*

# VOORBEREIDING


**Voordat u de aanvraag opstart, zorg dat u deze gegevens paraat heeft:**


- **DigiD van uw kind (voor stap 1)**
- **Inschrijfbewijs van school van uw kind (deze heeft u bij de digitale aanvraag niet nodig, maar dient u daarna samen met de 'medische motivatie therapeut' op te sturen)**

# START

- 1** Als uw kind nog geen DigiD heeft, dit aanvragen via DigiD.nl
- 2** Inloggen bij 'mijn UWV' via [www.uwv.nl](http://www.uwv.nl)

*U ziet dan dit scherm:*




 Home

## Inloggen op Mijn UWV

Log veilig in op Mijn UWV via DigiD, of machtig iemand anders. Als u EU-burger bent en geen DigiD heeft, logt u in met eIDAS.


**DigiD**

Log in met DigiD om uw persoonlijke zaken te regelen op Mijn UWV.

 Inloggen


**DigiD met machtiging**

Log in met uw DigiD om zaken voor een ander persoon te regelen.

 Inloggen

**European login**

As an EU citizen you can use a valid European login method.

 Login

3

U komt in het volgende scherm en  
kiest in de rechterkolom  
*'aanvragen'*



Mijn UWV

Mijn UWV home

Aanvragen

Persoonlijke gegevens

Doorgeven en wijzigen

Mijn documenten

Welkom  
in uw persoonlijke om

4

In het volgende scherm kiest u bij  
voorziening of vergoeding voor 'Aanvragen'



# 5

Na het invullen van enkele persoonsgegevens komt u bij het 4e tabblad van de aanvraag. Hier geeft u aan dat het om een voorziening gaat om onderwijs te kunnen (blijven) volgen.

- ik wil een voorziening aanvragen om onderwijs te kunnen (blijven) volgen*

Webformulieren UWV

### Aanvragen voorziening

1 2 3 4. Een voorziening... 5 6 7 8 9 10 11

WB140 35155 11-22 P

#### 4. Een voorziening kiezen

Wat wilt u aanvragen?

- Ik wil een voorziening aanvragen om te kunnen (blijven of gaan) werken
- Ik wil een voorziening aanvragen om onderwijs te kunnen (blijven) volgen**
- Ik wil een schrift- of gebarentolk aanvragen voor privésituaties

Vorige stap Volgende stap

Opslaan  
Openen  
Afsluiten  
Naar Mijn UWV

Service en contact | Kantoren | Klachten | Bezwaar en beroep

Over de website van UWV | Privacy

# 6

Dan verschijnt een scherm waarop u aanklikt welk type onderwijs uw kind volgt.

En in het volgende scherm vinkt u aan dat het om een hulpmiddel, zoals meubilair of orthopedische schoenen gaat.

Nog een scherm verder kiest u voor 'Meubels, zoals een aangepaste stoel of een aangepast bureau'.

## Aanvragen voorziening

1 2 3 4 5. Uw situatie 6 7 8 9 10 11

WB140 35155 11-22 P

### 5. Uw situatie

U heeft aangegeven dat u of uw kind een voorziening nodig heeft voor onderwijs.

\* Om welk soort onderwijs gaat het?

- (speciaal) basisonderwijs
- speciaal voortgezet onderwijs
- vmbo
- havo
- vwo
- mbo
- hbo of wo



7

Geef bij de omschrijving aan dat het gaat om *Peereboom (passing) aangepast schoolmeubilair*.

Geef hier ook aan waarbij het hulpmiddel nodig is. Meestal is dit bij *zitten en/of schrijven*.

## Aanvragen voorziening



WB140 35155 11-22 P

### 6. Voorziening

U heeft aangegeven dat u een hulpmiddel wilt aanvragen.

 Wijzig

Welk hulpmiddel wilt u aanvragen?

Meubels, zoals een aangepaste stoel of een aangepast bureau

\* Omschrijf zo duidelijk mogelijk waarbij het hulpmiddel nodig is.

0/512

Vorige stap

Volgende stap





# 8

Daarna volgen een paar schermen waarop u persoonlijke gegevens van uw kind en gegevens van de school moet invullen. UWV heeft een kopie van het medisch rapport van de arts (huisarts of specialist) nodig om de aanvraag te kunnen beoordelen. Hierin staat de ziekte of handicap beschreven, die de reden is voor de aanvraag van de voorziening. Deze moet per post opgestuurd worden.

Het inschrijfbewijs van school moet ook meegestuurd worden met de schriftelijk op te sturen documenten.

The screenshot shows a web form titled 'Aanvragen voorziening'. At the top, there is a progress bar with steps 1 through 11. Step 7, 'Extra gegevens', is highlighted in blue. Below the progress bar, the form ID 'WB140 35155 11-22 P' is visible. The main heading is '7. Extra gegevens'. A yellow information box contains the following text: 'Let op: U kunt alleen een voorziening krijgen als u bij een onderwijsinstelling bent ingeschreven. Ook uw kind kan alleen een voorziening krijgen als het bij een onderwijsinstelling is ingeschreven.' Below this, there is a sub-heading '\* Naam onderwijsinstelling' followed by an empty text input field. A blue button labeled 'Volgende' is located at the bottom right of the form.

Als u de digitale aanvraag volledig ingevuld en verzonden hebt, wordt er door UWV een “checklist” geplaatst in de ‘Mijn UWV’ van uw zoon/dochter met daarop vermelding van persoonsgegevens en aanvraagnummer. De checklist is dan te downloaden en af te drukken.

### **Wat moet u opsturen:**

- **de checklist**
- **het eisenpakket van de ergotherapeut**
- **machtiging arts**
- **een inschrijfbewijs van de school van de gebruiker**

### **Waar moeten het naar toe:**

#### **UWV**

Postbus 58420

1040 HK Amsterdam

o.v.v. aanvraagnummer (zie checklist)

Wij begrijpen dat invullen moeilijk kan zijn. Om voor uw kind de stoel of tafel aan te kunnen vragen, moet u van het UWV dit allemaal invullen op de computer. Lukt dat niet, vraag dan hulp aan de intern begeleider van de school van uw zoon of dochter of uw ergotherapeut.



# Peereboom

hulpmiddelen & aangepast meubilair

# Peereboom

hulpmiddelen & aangepast meubilair

**Zie [www.peereboom.com](http://www.peereboom.com) voor alle opties  
of bel voor een afspraak/demonstratie  
naar 023 - 561 73 19**

Peereboom  
Spieringweg 931  
2136 LK Zwaanshoek  
Nederland

T: +31(0)23 561 73 19  
E: [info@peereboom.com](mailto:info@peereboom.com)  
[www.peereboom.com](http://www.peereboom.com)